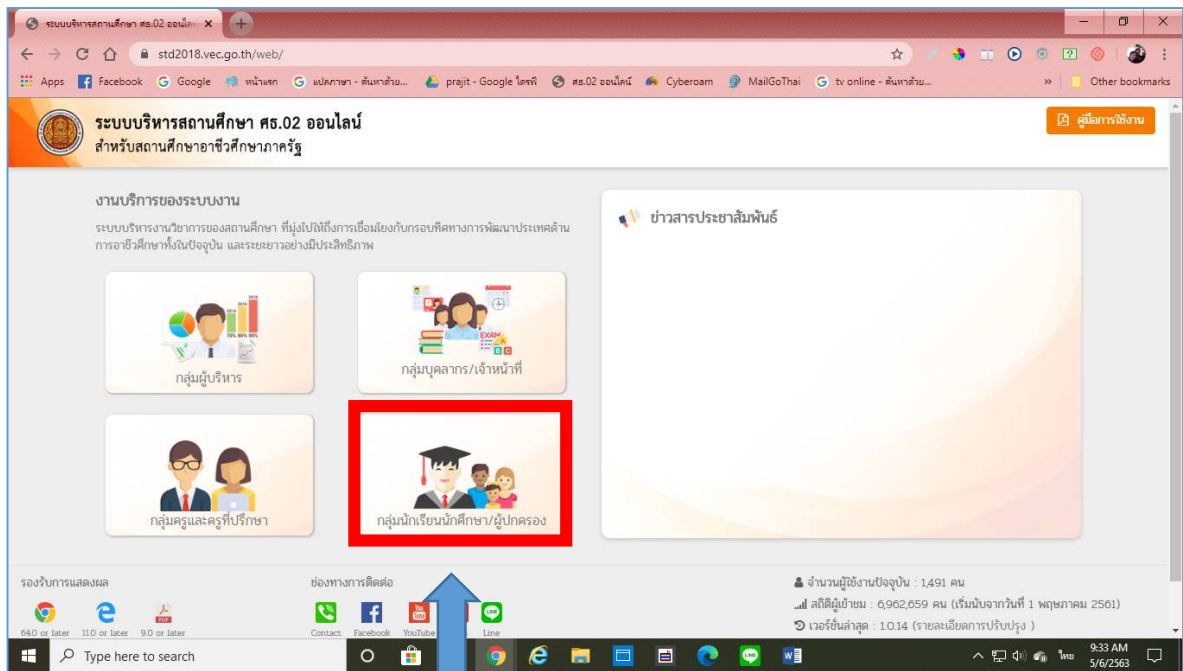
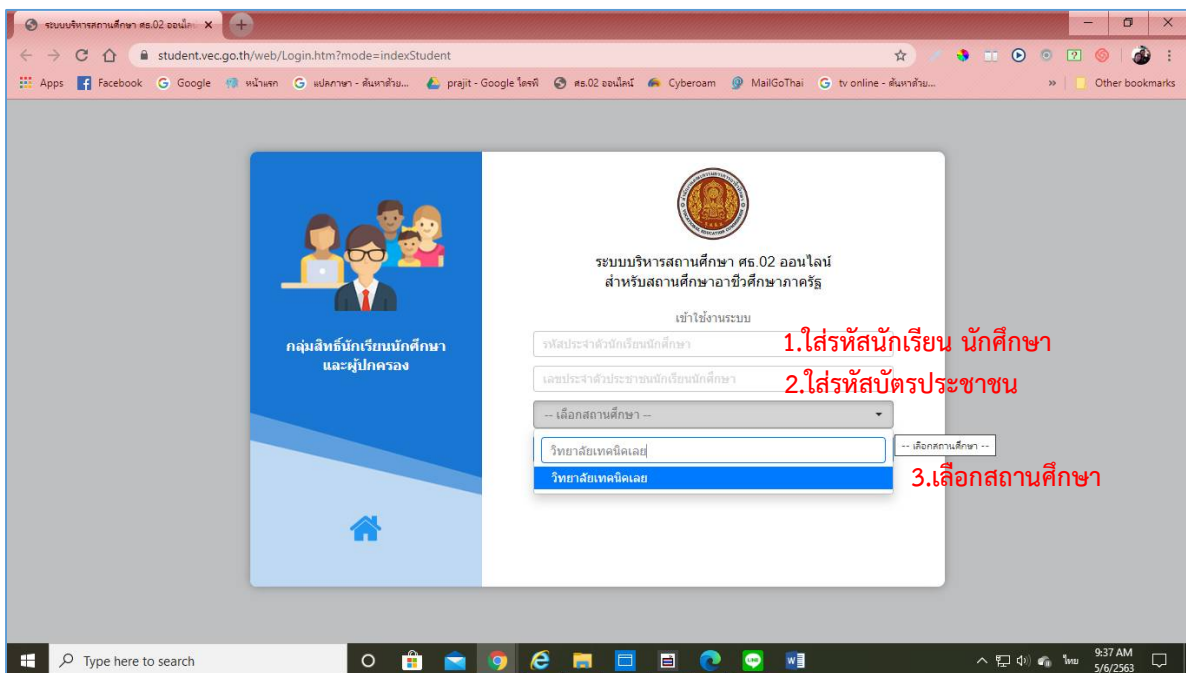


ขั้นตอนการพิมพ์บัตรลงทะเบียนรายวิชา/ใบแจ้งชำระค่าธรรมเนียม จากโปรแกรม ศธ.02ออนไลน์

1. เข้าที่เว็บไซต์ ศธ.02 ออนไลน์ (<https://std2018.vec.go.th/web/>) จะแสดงดังภาพที่ 1

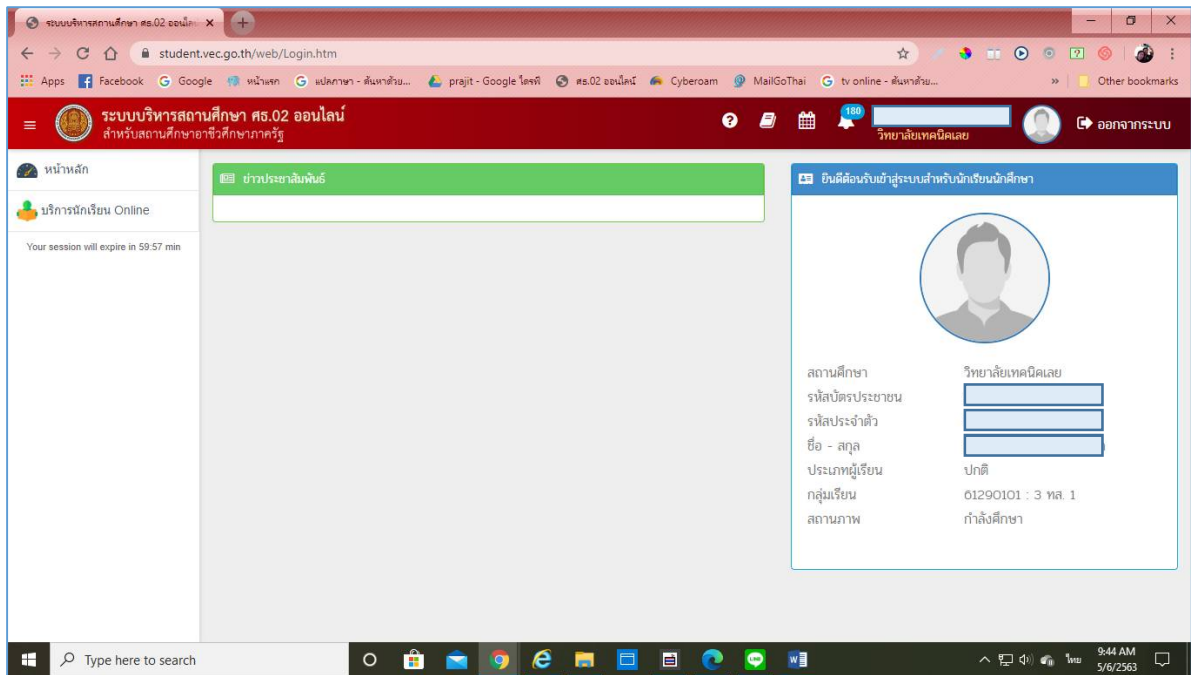


2. คลิกเลือก **กลุ่มนักเรียนนักศึกษา/ผู้ปกครอง** และใส่รหัสนักเรียนนักศึกษา รหัสประจำตัวประชาชน และเลือกสถานศึกษา เพื่อ Login จะแสดงดังภาพที่ 2



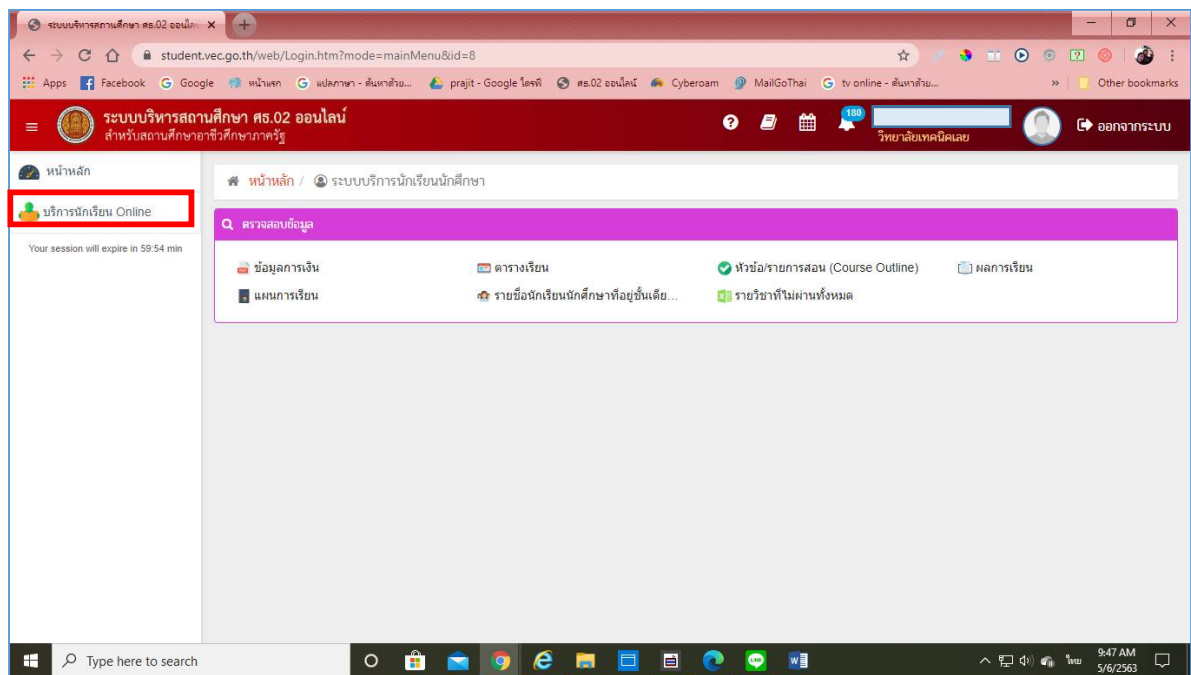
ภาพที่ 2

3. เมื่อ Login เข้าสู่ระบบแล้ว จะแสดงหน้าจอตั้งภาพที่ 3



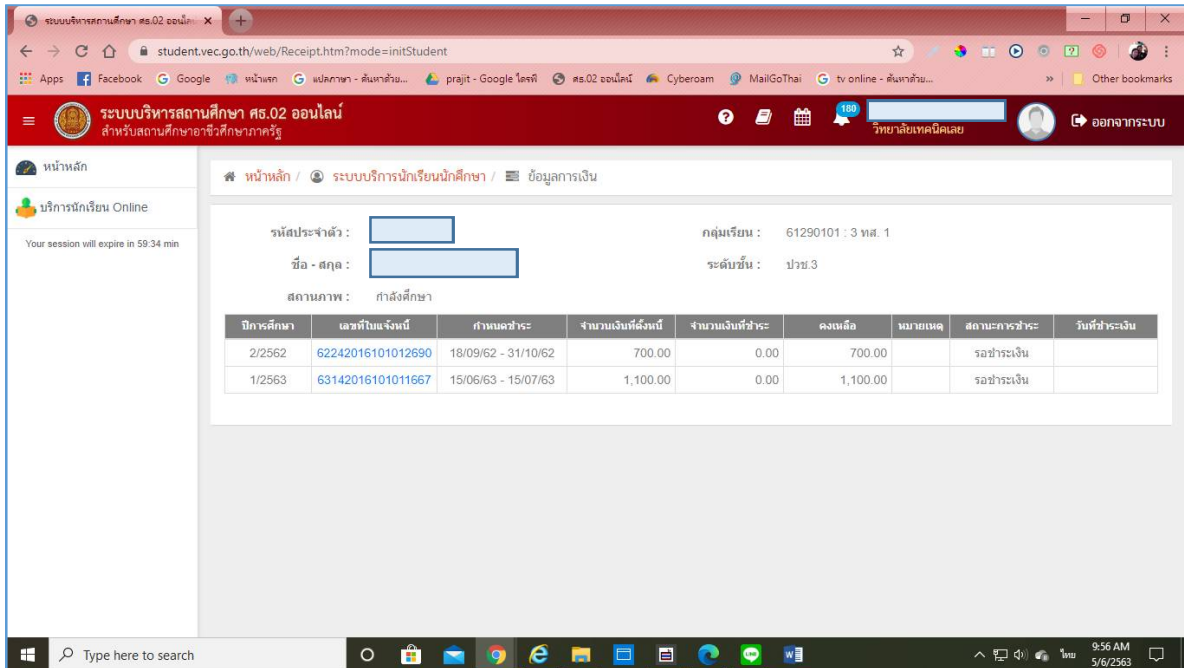
ภาพที่ 3

4. จากภาพที่ 3 ที่เมนูด้านซ้ายมือ ให้คลิกที่ เมนู **บริการนักเรียน Online** จะแสดงหน้าจอตั้งภาพที่ 4 ซึ่ง จะประกอบไปด้วยเมนูใช้งานต่าง ๆ ของนักเรียน นักศึกษา



ภาพที่ 4

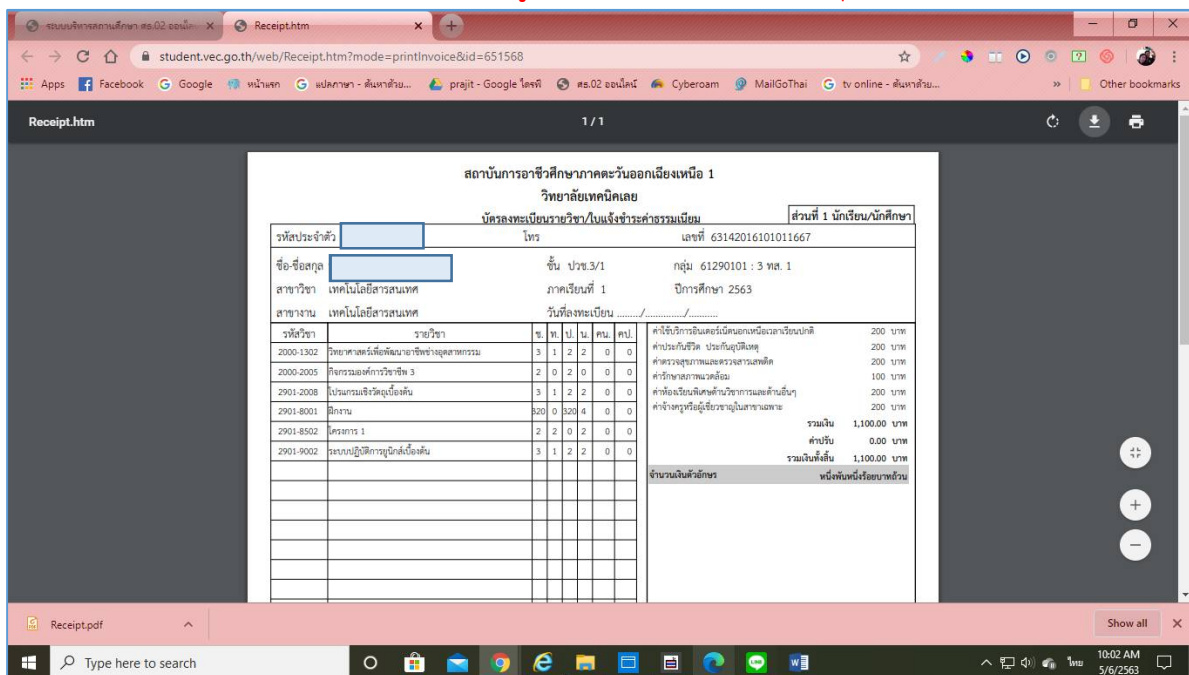
5. ให้คลิกที่เมนู **ข้อมูลการเงิน** จะได้หน้าจอที่แสดงรายละเอียดที่ต้องชำระเงิน ดังแสดงในภาพที่ 5



ภาพที่ 5

6. คลิกตรงช่อง **เลขที่ใบแจ้งหนี้** ของเทอมที่เราต้องนำไปชำระเงิน ระบบจะแสดงเอกสารใบที่ใช้ในการชำระเงิน เพื่อนำไปดำเนินการชำระเงินกับธนาคารต่อไป ดังภาพที่ 6

**** จำนวนเงินขึ้นอยู่กับแผนการเรียนแต่ละกลุ่ม ****



ภาพที่ 6

